



*La vie du* **DIABOL'O**  
*Ram*





Au Programme  
de ce numéro:

Edito

Idées d'activités

Poisson d'Avril

Hummm, les chocolats de  
Pâques!

Rubrique c'est à vous







Déjà Avril! Les oiseaux chantent, les bourgeons et petites fleurs sont là !

Bonne lecture du numéro 10 de La Vie du Ram!

Sandra et Audrey





## Idée d'activité:

### Les pinces de Pâques:

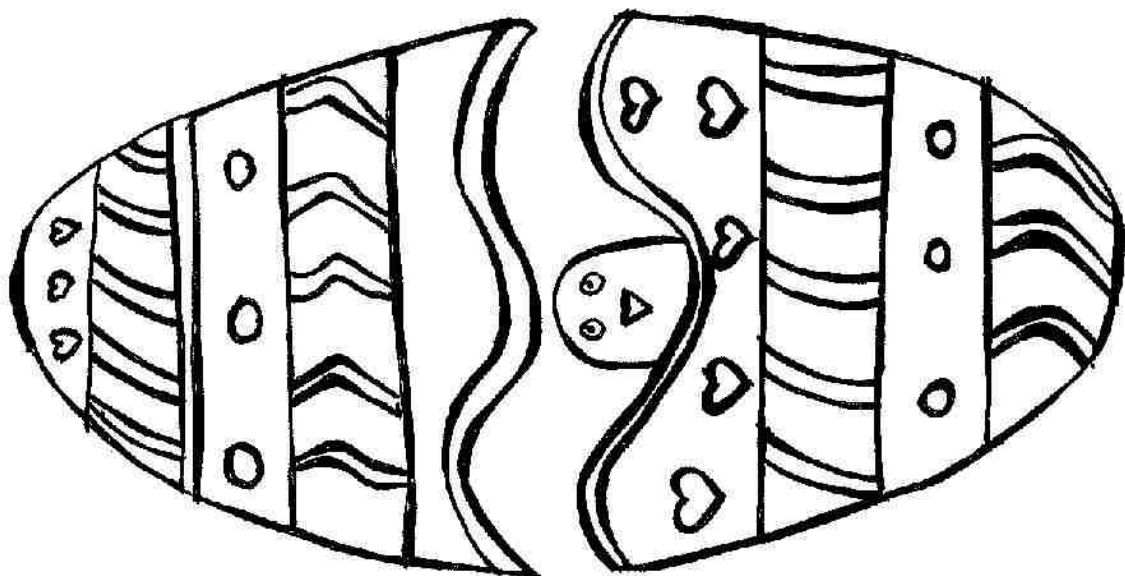




#### *Matériel Nécessaire:*

- Pincés à linge
- Feutres
- Ciseaux
- Colle
- Modèles de coloriage à imprimer



Commencez par colorier les dessins, puis découpez-les.

Collez ensuite les deux parties du dessin sur la pince à linge, de façon à ce que lorsque l'on appuie dessus, le dessin s'ouvre et dévoile son secret!





## Idée d'activité:

Le voleur de chocolats.

*Matériel Nécessaire:*

- *chocolats et/ou friandises de Pâques*
- *Une boîte au trésor*
- *Une peluche*



Quelqu'un a volé tous les chocolats que vous vouliez cacher pour organiser une chasse à l'œuf.

Il faut retrouver le voleur et son trésor.

Cachez la peluche et la boîte au trésor remplie de friandises ensemble. Puis semez quelques friandises sur le parcours, comme indices pour trouver le voleur.



## Hummm, les chocolats de Pâques!

Souvent on s'en régale à Pâques, et puis on les oublie dans le placard...

Voilà comment les terminer en se régaland :



### Pour 6 personnes

200 gr de chocolat de pâques (oeuf, poule, lapin,...)

4 oeufs

30 gr de sucre (non obligatoire)

60 gr de beurre

Faites fondre le beurre et le chocolat au bain-marie ou au micro-ondes.

Séparez les blancs des jaunes d'oeuf.

Montez les blancs en neige, les serrez avec le sucre.

Mélangez les jaunes au chocolat.

Incorporez délicatement les blancs au chocolat à l'aide d'une spatule.

Transférez dans un plat de présentation et réservez au frais au moins 2 heures.




## POISSON d'AVRIL !!!

Un petit jeu de concentration pour se muscler le cerveau!

A vous de retrouver dans l'image ci-dessous :

- un poisson bleu
- Une méduse
- Une étoile de mer
- Une araignée
- Un héron
- Un nuage en forme de cœur
- Un canard
- Un oiseau
- Un bateau


(Solutions page suivante)









SOLUTIONS





A vous de nous partager ce que vous voulez: idées d'activités, ressentis, découvertes intéressantes, suggestions pour « La vie du Ram »....

A très vite pour le prochain numéro,  
Sandra et Audrey, vos animatrices.



*Relais Assistants Maternels Itinérant*

*Communauté de Communes Terre d'Eau*

*58 rue des Anciennes Halles*

**88140 BULGNEVILLE**

06 17 35 81 37

*ram@cc-terredeau.fr*